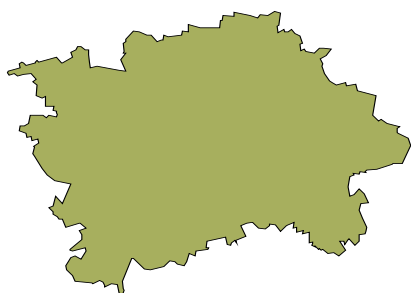


Hlavní město Praha



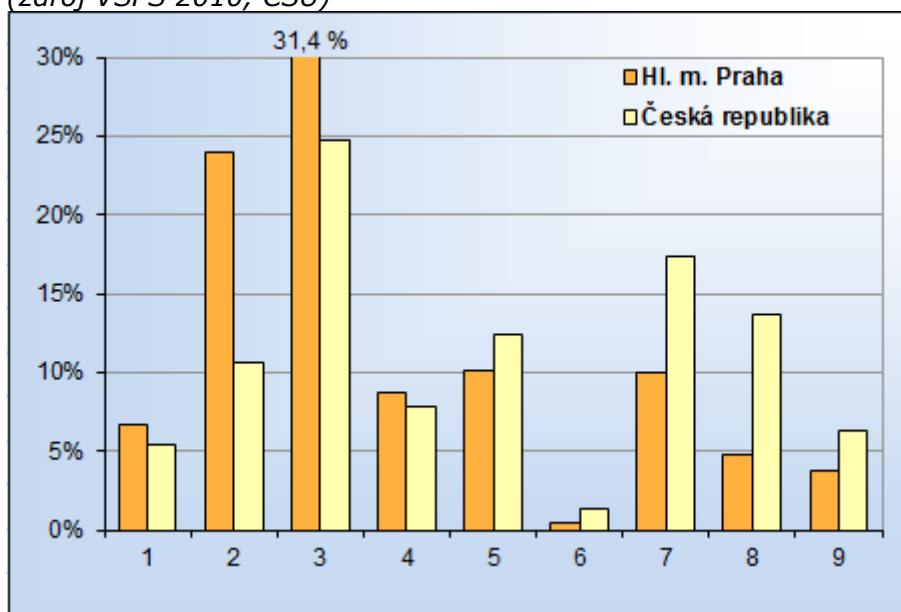
Vybrané základní údaje (rok 2009, zdroj ČSÚ)

| Ukazatel | Hl. m. Praha | Česká republika |
|---------------------------------------|--------------|-----------------|
| Obyvatelstvo | | |
| Počet obyvatel (k 1.7.) | 1 242 956 | 10 491 492 |
| Počet obyvatel ve věku 15-19 let | 55 883 | 599 228 |
| Podíl obyvatel ve věku 15-19 let (%) | 4,5 | 5,7 |
| Počet obyvatel ve věku 20-24 let | 81 265 | 697 308 |
| Podíl obyvatel ve věku 20-24 let (%) | 6,5 | 6,6 |
| Migrační přírůstek/úbytek (‰) | 11,0 | 1,5 |
| Cizinci v ČR (k 31. 12.) | 148 123 | 432 503 |
| Ekonomické údaje | | |
| Průměrná mzda (v Kč) | 36 124 | 26 881 |
| Medián mezd (v Kč) | 28 392 | 22 608 |
| HDP (%; průměr ČR = 100; rok 2008) | 215,5 | 100,0 |
| HDP (%; průměr EU 27 = 100; rok 2008) | 172,5 | 80,0 |

Webová stránka kraje: <http://www.praha-mesto.cz/>

Dlouhodobý záměr vzdělávání a rozvoje výchovně vzdělávací soustavy:
http://skoly.praha-mesto.cz/76888_Dlouhodoby-zamer-vzdelavani-a-rozvoje-vzdelavaci-soustavy-v-hlavnim-meste-Praze-2008

Zastoupení profesních tříd v Praze - podle KZAM, v % (zdroj VŠPS 2010, ČSÚ)

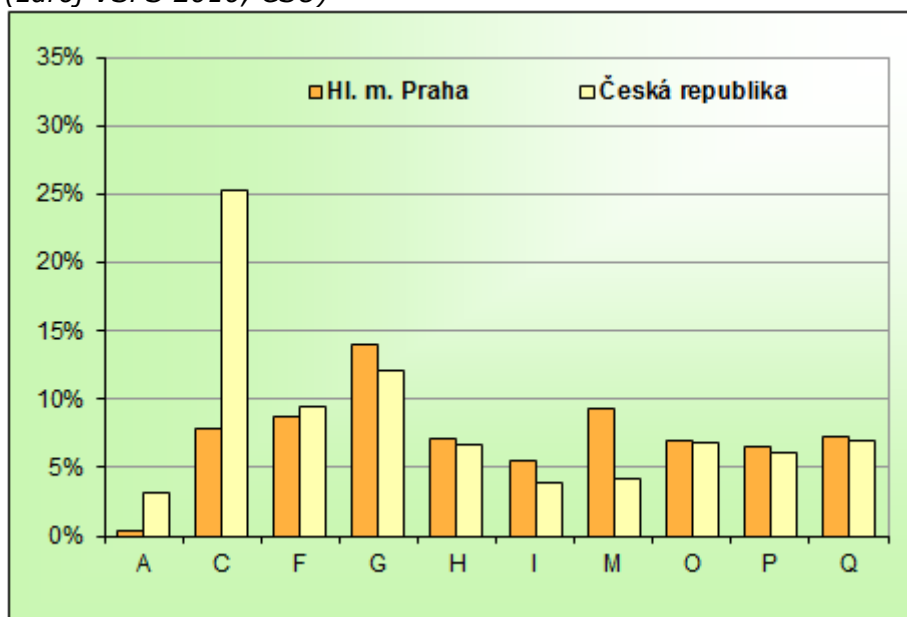


Vysvětlivky ke grafu

- 1 Zákodárci, vedoucí a řídící pracovníci
- 2 Vědečtí a odborní duševní pracovníci
- 3 Techn., zdravot. a pedagog. prac. (vč. příbuz. oborů)
- 4 Nižší administrativní pracovníci (úředníci)
- 5 Provozní pracovníci ve službách a obchodě
- 6 Kvalifik. dělníci v zem. a les. (vč. příbuz. oborů)
- 7 Řemeslníci a kvalifik. výrobci, zpracovatelé, opraváři
- 8 Obsluha strojů a zařízení
- 9 Pomocní a nekvalifikovaní pracovníci

| Území | HI. m. Praha | | | Česká republika | | |
|--|--------------|------|------|-----------------|------|------|
| | celkem | muži | ženy | celkem | muži | ženy |
| Hlavní třída profesí | | | | | | |
| Zákodárci, vedoucí a řídící pracovníci | 6,6 | 9,2 | 3,3 | 5,3 | 6,7 | 3,5 |
| Vědečtí a odborní duševní pracovníci | 24,0 | 24,4 | 23,5 | 10,6 | 9,8 | 11,7 |
| Techn., zdravot. a pedagog. prac. (vč. příbuz. oborů) | 31,4 | 27,0 | 37,1 | 24,7 | 20,4 | 30,5 |
| Nižší administrativní pracovníci (úředníci) | 8,7 | 4,2 | 14,6 | 7,9 | 3,4 | 13,9 |
| Provozní pracovníci ve službách a obchodě | 10,1 | 7,6 | 13,4 | 12,4 | 7,4 | 19,1 |
| Kvalifik. dělníci v zem. a les. (vč. příbuz. oborů) | 0,5 | 0,8 | 0,0 | 1,4 | 1,6 | 1,0 |
| Řemeslníci a kvalifik. výrobci, zpracovatelé, opraváři | 10,0 | 16,0 | 2,2 | 17,4 | 27,5 | 3,8 |
| Obsluha strojů a zařízení | 4,8 | 7,9 | 0,9 | 13,7 | 18,3 | 7,6 |
| Pomocní a nekvalifikovaní pracovníci | 3,8 | 2,9 | 4,9 | 6,3 | 4,3 | 8,9 |

Zaměstnanost ve vybraných odvětvích v Praze – podle NACE-CZ, v % (zdroj VŠPS 2010, ČSÚ)



Vysvětlivky ke grafu

A Zemědělství, lesnictví a rybářství

C Zpracovatelský průmysl

F Stavebnictví

G Velkoobchod a maloob.; opr. mot. Vozidel

H Doprava a skladování

I Ubytování, stravování a pohostinství

M Profesní, vědecké a technické činnosti

O Veřejná správa a obrana; pov. soc. zabezp.

P Vzdělávání

Q Zdravotní a sociální péče

| Území Odvětví | HI. m. Praha | | | Česká republika | | |
|--|--------------|------|------|-----------------|------|------|
| | celkem | muži | ženy | celkem | muži | ženy |
| Zemědělství, lesnictví a rybářství (A) | 0,3 | 0,6 | 0,0 | 3,1 | 4,0 | 1,9 |
| Těžba a dobývání (B) | 0,2 | 0,2 | 0,0 | 1,0 | 1,4 | 0,4 |
| Zpracovatelský průmysl (C) | 7,8 | 9,6 | 5,4 | 25,3 | 29,2 | 20,0 |
| Výroba a rozvod elektřiny, plynu, tepla (D) | 1,0 | 1,3 | 0,7 | 1,2 | 1,7 | 0,5 |
| Zásob. vodou; činnosti souvis. s odpady (E) | 0,4 | 0,6 | 0,2 | 1,0 | 1,3 | 0,6 |
| Stavebnictví (F) | 8,7 | 13,4 | 2,5 | 9,5 | 15,4 | 1,7 |
| Velkoobchod a maloob.; opr. mot. vozidel (G) | 14,1 | 13,2 | 15,2 | 12,2 | 9,6 | 15,6 |
| Doprava a skladování (H) | 7,2 | 9,7 | 3,8 | 6,7 | 8,7 | 4,1 |
| Ubytování, stravování a pohostinství (I) | 5,5 | 5,1 | 5,9 | 3,9 | 3,0 | 5,2 |
| Informační a komunikační činnosti (J) | 8,2 | 11,1 | 4,4 | 2,8 | 3,6 | 1,7 |
| Peněžnictví a pojišťovnictví (K) | 5,4 | 4,6 | 6,4 | 2,4 | 1,7 | 3,2 |
| Činnosti v oblasti nemovitostí (L) | 2,2 | 1,9 | 2,6 | 0,8 | 0,7 | 1,0 |
| Profesní, vědecké a technické činnosti (M) | 9,2 | 8,1 | 10,7 | 4,1 | 3,7 | 4,7 |
| Administrativní a podpůrné činnosti (N) | 3,4 | 3,4 | 3,4 | 2,3 | 2,2 | 2,5 |
| Veřejná správa a obrana; pov. soc. zabezp. (O) | 7,0 | 6,1 | 8,3 | 6,7 | 6,2 | 7,5 |
| Vzdělávání (P) | 6,6 | 3,1 | 11,1 | 6,1 | 2,5 | 10,8 |
| Zdravotní a sociální péče (Q) | 7,3 | 3,3 | 12,4 | 7,0 | 2,5 | 13,0 |
| Kulturní, zábavní a rekreační činnosti (R) | 3,3 | 3,0 | 3,8 | 1,7 | 1,5 | 2,0 |
| Ostatní činnosti (S) | 2,2 | 1,5 | 3,1 | 1,9 | 1,2 | 2,9 |

**Struktura zaměstnaných podle postavení v zaměstnání v Praze
– podle CZ-ICSE, v % (zdroj VŠPS 2010, ČSÚ)**

| Území | Hl. m. Praha | | | Česká republika | | |
|--------------------------------|--------------|------|------|-----------------|------|------|
| | celkem | muži | ženy | celkem | muži | ženy |
| Postavení v zaměstnání | | | | | | |
| Zaměstnanci | 76,9 | 72,0 | 83,4 | 82,2 | 78,0 | 87,7 |
| Zaměstnavatelé | 4,0 | 5,9 | 1,5 | 3,6 | 5,0 | 1,8 |
| Pracující na vlastní účet | 18,3 | 21,8 | 13,7 | 13,5 | 16,6 | 9,3 |
| Členové produkčních družstev | 0,0 | 0,0 | 0,0 | 0,1 | 0,1 | 0,1 |
| Pomáhající rodinní příslušníci | 0,8 | 0,3 | 1,4 | 0,6 | 0,3 | 1,0 |

**Vzdělanostní struktura zaměstnaných v Praze – podle ISCED 97, v %
(zdroj VŠPS 2010, ČSÚ)**

| Území | Hl. m. Praha | | | Česká republika | | |
|----------------------|--------------|------|------|-----------------|------|------|
| | celkem | muži | ženy | celkem | muži | ženy |
| Dokončené vzdělání | | | | | | |
| Základní | 2,5 | 1,8 | 3,4 | 4,9 | 3,6 | 6,6 |
| Střední bez maturity | 19,6 | 23,2 | 14,8 | 38,6 | 45,3 | 29,6 |
| Střední s maturitou | 42,3 | 38,5 | 47,2 | 38,1 | 32,9 | 45,1 |
| Vysokoškolské | 35,6 | 36,4 | 34,6 | 18,4 | 18,2 | 18,7 |

Připravil NÚV s využitím dat Českého statistického úřadu.