

SLAĎOVÁNÍ VZDĚLÁVACÍ NABÍDKY S POTŘEBAMI TRHU PRÁCE

PILOTNÍ INFORMAČNÍ PRODUKT PRO POTŘEBY SEKTOROVÝCH RAD

ANALÝZA VZDĚLÁVACÍHO OBORU „ZAHRADNICTVÍ“

- Zakázka:** Zajištění koncepčního řešení v oblasti sladění vzdělávací nabídky s potřebami trhu práce, monitoringu dalšího vzdělávání včetně pilotního ověřování a realizace vybraných aktivit v těchto oblastech
- Projekt:** Koncept
- Dodavatel:** Národní vzdělávací fond, o.p.s.
úsek: Národní observatoř zaměstnanosti a vzdělávání
- Realizační tým:** Věra Czesaná – vedoucí realizačního týmu
Jiří Braňka, Zdeňka Matoušková, Marta Salavová, Martin Bakule

P1 - Finální verze produktu

30. 3. 2012

Projekt	Koncept
Zakázka	Zajištění koncepčního řešení v oblasti sladění vzdělávací nabídky s potřebami trhu práce, monitoringu dalšího vzdělávání včetně pilotního ověřování a realizace vybraných aktivit v těchto oblastech
Zadavatel	NÚV
Aktivita	2 C - Zpracování a ověření informačních produktů pro dvě skupiny odběratelů
Etapa plnění	Finální verze produktu

ÚVOD

Cílem tohoto informačního produktu je poskytnout uživatelům – sektorovým radám (SR) a jejím jednotlivým členům – informace o současném a očekávaném vývoji v dostupnosti osob, které disponují odpovídající kvalifikací, která je rozhodující pro rozvoj daného sektoru. Tento informační produkt bude využíván jako podklad pro uzavírání sektorových dohod. Analýza oboru zahrnuje jak informace o tomto oboru (vývoj počtu absolventů, počet studentů v jednotlivých ročnících tohoto oboru, projekce počtu absolventů do roku 2015), tak informace o profesích, pro které je daný vzdělávací obor nejvhodnější.

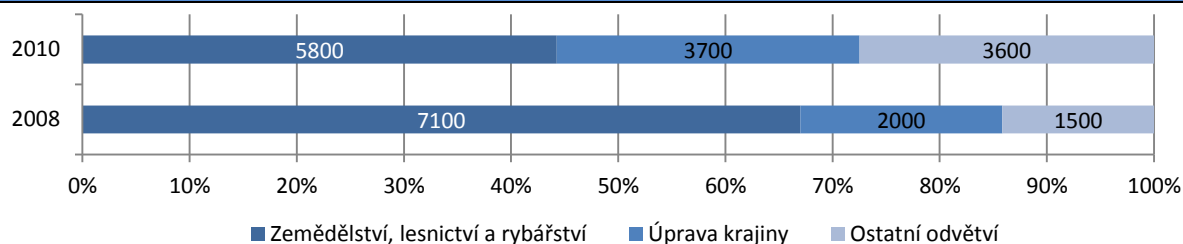
Informace o profesích zahrnují vývoj počtu zaměstnanců, mediánovou mzdu a její porovnání s kvalifikačně podobně náročnými profesemi, míru nezaměstnanosti, věkovou strukturu a podobně. Tyto informace jsou určitými indikátory atraktivity profesí (nebo profesních skupin) pro absolventy škol a pomáhají identifikovat riziko, zda absolventi po vystudování příslušného oboru budou mít zájem najít uplatnění v těchto profesích či profesních skupinách.

Vyhodnocení této atraktivity, stejně jako rizik a příležitostí pro vzdělávací obor je zpracováno formou krátkého analytického textu. Všechny informace jsou zpracovány na národní úrovni, v některých případech (struktura zaměstnanosti, vývoj absolventů) jsou k dispozici i regionální data.

ANALÝZA VZDĚLÁVACÍHO OBORU

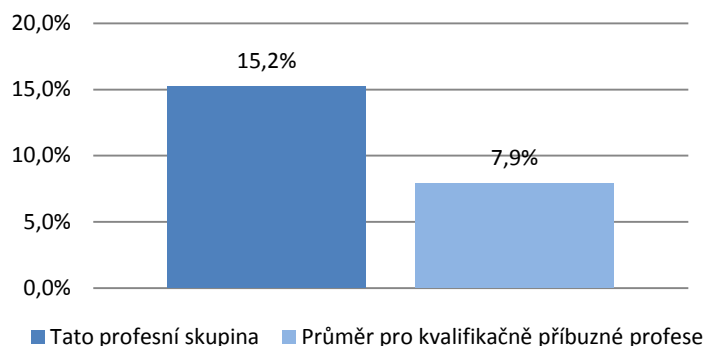
Název oboru vzdělání	Zahradnictví																					
Kód oboru vzdělání (KKOV)	41-44-M																					
Stupeň oboru vzdělání	Střední vzdělání s maturitní zkouškou																					
Klíčové profese (typové pozice), pro které je optimální tento obor vzdělání																						
Název	KZAM	CZ-ISCO																				
Zahradníci, školkaři a květináři	6113	6113																				
Situace na trhu práce a vývoj počtu absolventů																						
<p style="text-align: center;">Vývoj počtu absolventů oboru zahradnictví (2007-2010)</p> <table border="1"> <thead> <tr> <th>Rok</th> <th>Počet absolventů</th> </tr> </thead> <tbody> <tr> <td>2007</td> <td>532</td> </tr> <tr> <td>2008</td> <td>428</td> </tr> <tr> <td>2009</td> <td>459</td> </tr> <tr> <td>2010</td> <td>409</td> </tr> </tbody> </table> <p style="text-align: center;">Vývoj počtu pracovníků pro vybrané klíčové profese (2007-2010)</p> <table border="1"> <thead> <tr> <th>Rok</th> <th>Počet pracovníků</th> </tr> </thead> <tbody> <tr> <td>2007</td> <td>10100</td> </tr> <tr> <td>2008</td> <td>10200</td> </tr> <tr> <td>2009</td> <td>9200</td> </tr> <tr> <td>2010</td> <td>13200</td> </tr> </tbody> </table> <p>Komentář: Zaměstnanost v zahradnictví dlouhé roky stagnovala na úrovni přibližně 10 tisíc osob. S recesí přišel pokles zaměstnanosti, v roce 2010 však došlo k jejímu výraznějšímu nárůstu. Tento vývoj kontrastuje se situací ohledně dostupnosti absolventů, protože jejich počty se v období 2007-2010 snížily přibližně o 20 %.</p>			Rok	Počet absolventů	2007	532	2008	428	2009	459	2010	409	Rok	Počet pracovníků	2007	10100	2008	10200	2009	9200	2010	13200
Rok	Počet absolventů																					
2007	532																					
2008	428																					
2009	459																					
2010	409																					
Rok	Počet pracovníků																					
2007	10100																					
2008	10200																					
2009	9200																					
2010	13200																					

Zaměstnanost podle odvětví



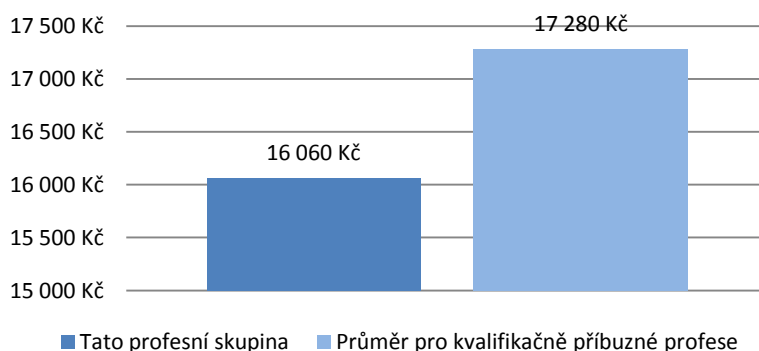
Komentář: V odvětvové struktuře hraje stále větší roli „Úprava krajiny“, i když celkově jsou počty zaměstnaných v uvedených odvětvích relativně nízké, což znesnadňuje interpretaci (trendy ve vývoji zaměstnanosti mohou být zkrácené nižší spolehlivostí dat).

Situace na trhu práce pro klíčové profesní skupiny – míra nezaměstnanosti



Komentář: Uplatnění na trhu práce pro danou profesní skupinu je poměrně špatné. Míra nezaměstnanosti je velmi vysoká a na jedno volné místo připadá na 30 uchazečů.

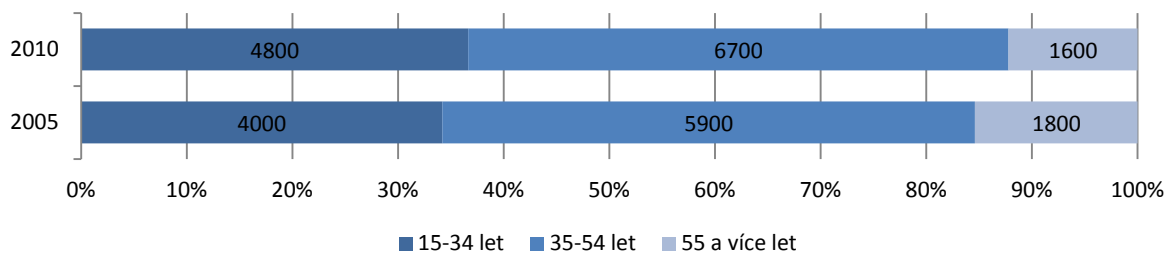
Mzdová atraktivita (mediánová mzda, 4q 2010)



Komentář: Mzdové ohodnocení je pro tuto profesní skupinu podprůměrné, navíc velmi výrazně zaostává za průměrem celé ekonomiky.

Věková struktura

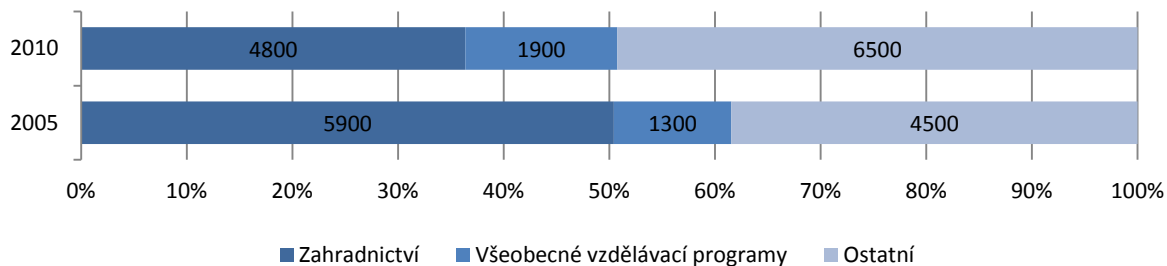
Vývoj věkové struktury 2005-2010



Komentář: Věková struktura je v analyzované profesní skupině velmi dobrá. Podíl mladých lidí nad 30 let je nad 30 % a poměr „mladých vůči starším“ se dlouhodobě dokonce zlepšuje ve prospěch mladších ročníků. Zatím se na věkové struktuře tedy příliš neprojevil postupný úbytek absolventů, to se ale v příštích letech patrně změní.

Vzdělanostní struktura

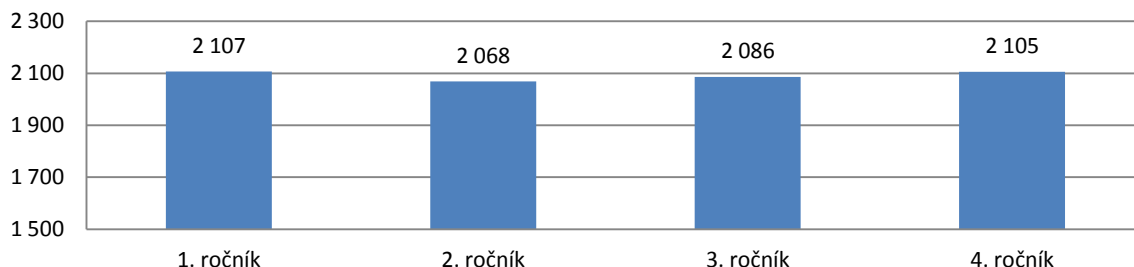
Vývoj vzdělanostní struktury (obor vzdělání) 2005-2010



Komentář: Ve vzdělanostní struktuře (z hlediska oboru vzdělání) je vidět zajímavý trend: Podíl absolventů zahradnických oborů postupně klesl na jednu třetinu, což už je poměrně málo – poptávka na trhu práce tedy roste, ale vzhledem k nízké mzdě se nejedná o atraktivní pracovní místa pro uchazeče, z tohoto důvodu patrně klesá i zájem studentů o příslušný obor vzdělání.

Počet studentů v jednotlivých ročnících učebního oboru

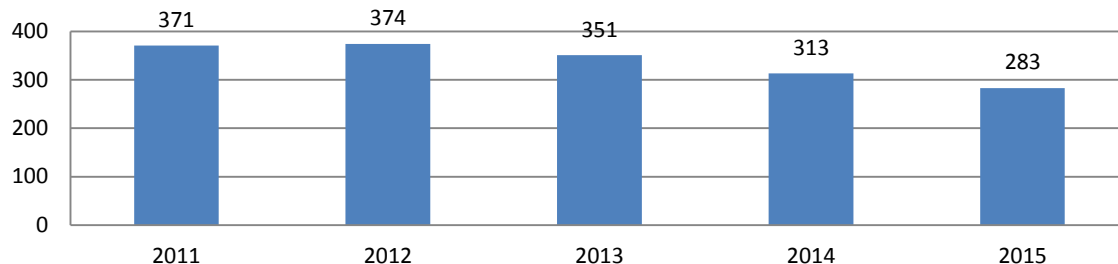
Počet studentů v jednotlivých ročnících v roce 2010/2011
(KKOV 41 - Zemědělství a lesnictví)



Komentář: V dalších letech se neočekává výrazné zhoršení dostupnosti absolventů pro zemědělské a lesnické obory. Počty studentů v jednotlivých ročnících se v po poklesu v předcházejících letech stabilizovaly; ve srovnání například se strojírenskými obory je na tom zemědělství a lesnictví stále poměrně dobře.

Projekce absolventů nejhodnějšího studijního oboru do roku 2015

Projekce počtu absolventů oboru zahradnictví (2011-2015)



Komentář: Počty absolventů oboru zahradnictví sice v příštích letech budou klesat, ale poměrně mírně. K většímu poklesu dojde – vzhledem k celkové demografické situaci na středních školách – patrně až po roce 2015.

Hodnocení atraktivity profese a vzdělávacího oboru

Vzdělávací obor je optimální pro uplatnění zejména v profesích zahradník, školkař nebo květinář. Poptávka po zahradnických službách v posledních letech spíše roste, mzdy a uplatnitelnost na trhu práce však nejsou příliš atraktivní. Protože zájem studentů o tento studijní obor zatím až tak neklesl, nebude na trhu práce uchazečů nedostatek, nadále bude problém spíše s jejich uplatněním. O trochu lepší situace je v Praze a Středočeském kraji, kde je zájem o služby zahradnictví poměrně vysoký a kde se také koncentruje značná část zaměstnanosti profesní skupiny.

Regionální data

Regionální data pro tuto profesní skupinu nejsou příliš spolehlivá, protože četnost v průměru většinou nedosahuje ani 1 tisíc osob na kraj a rok. Pro statistickou spolehlivost by bylo potřeba hodnot až pětkrát vyšších. Z tohoto důvodu není analyzován vývoj v čase, ale tabulka uvádí pouze přehled zaměstnanosti pro nejvýznamnější kraje (tříletý průměr pro roky 2008-10).

Kraj	Zaměstnanost 2008/10
Středočeský kraj	1700
Praha	1500
Jihomoravský kraj	1200
Ústecký	1100